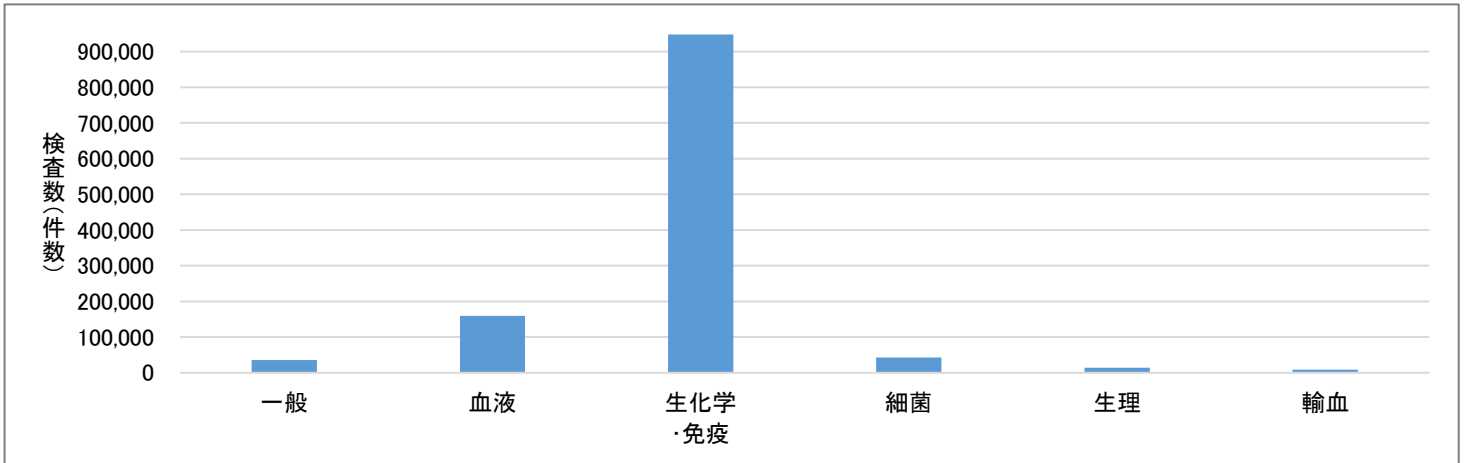


# 【診療科領域に関する指標】

## 1 検査部門

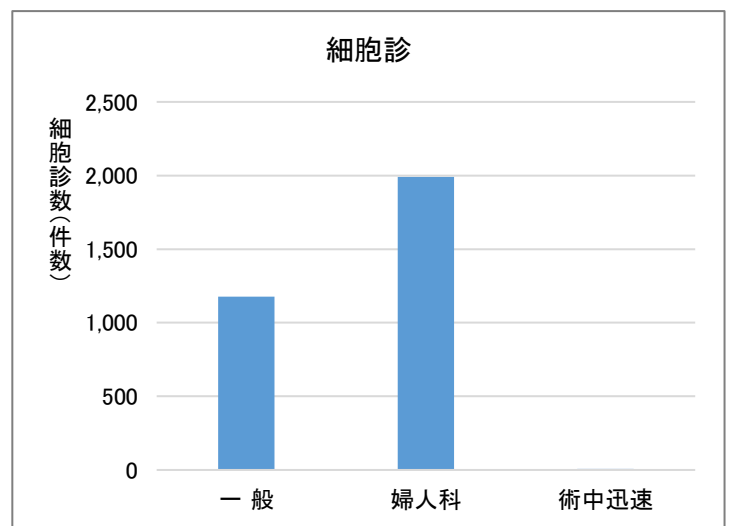
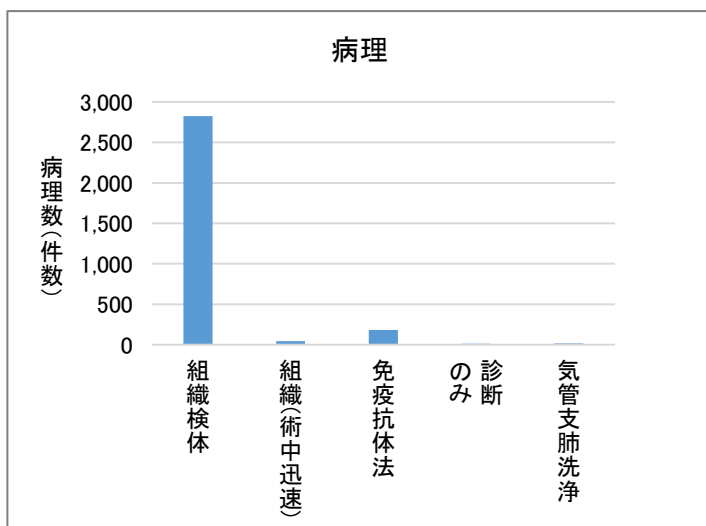
	4月	5月	6月	7月	8月	9月	10月	11月	12月	1月	2月	3月	年間
一般	2,738	2,504	3,790	3,292	2,857	2,742	2,790	2,958	2,860	2,922	2,741	3,358	35,552
血液	12,680	11,794	13,546	12,996	13,408	12,837	12,720	13,555	14,045	14,023	13,463	14,792	159,859
生化学 ・免疫	74,044	69,419	86,473	80,233	81,082	76,159	74,589	78,883	81,070	81,565	75,085	89,547	948,149
細菌	3,380	3,159	3,563	3,223	3,723	3,263	3,257	3,569	3,450	3,373	6,222	2,658	42,840
生理	1,210	1,073	1,274	1,162	1,342	1,146	1,206	1,268	1,266	1,120	1,144	1,286	14,497
輸血	677	620	650	689	636	640	695	766	804	817	744	785	8,523



## 2 病理部門

	4月	5月	6月	7月	8月	9月	10月	11月	12月	1月	2月	3月	年間
組織検体	255	206	251	235	248	235	266	267	211	226	195	230	2,825
組織(術 中迅速)	5	6	1	3	4	5	4	1	3	1	5	6	44
免疫抗体 法	13	20	17	20	18	21	12	16	11	12	8	14	182
診断 のみ	0	0	2	2	1	3	1	0	0	1	0	1	11
気管支肺 洗浄	1	0	2	0	0	0	2	0	6	0	1	3	15

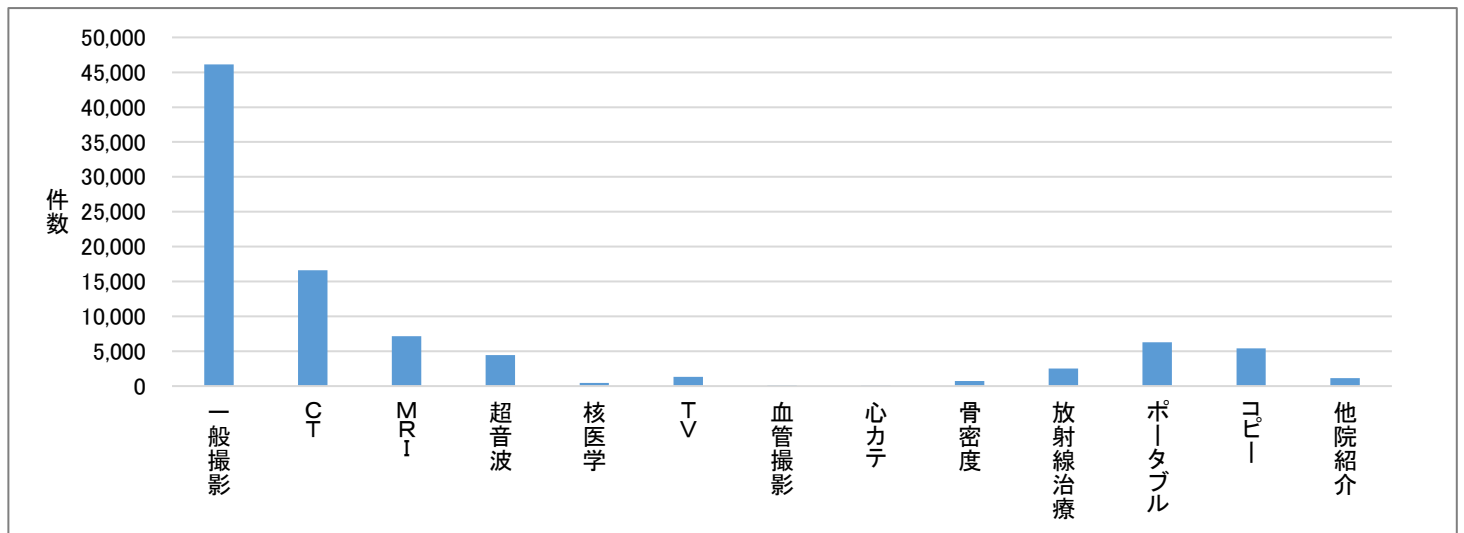
細胞診	4月	5月	6月	7月	8月	9月	10月	11月	12月	1月	2月	3月	年間
一般	129	74	98	99	115	99	91	113	112	78	71	99	1,178
婦人科	160	132	214	247	206	134	156	133	168	129	130	181	1,990
術中迅速	0	1	0	0	1	0	0	1	1	0	0	3	7



### 3 放射線部門

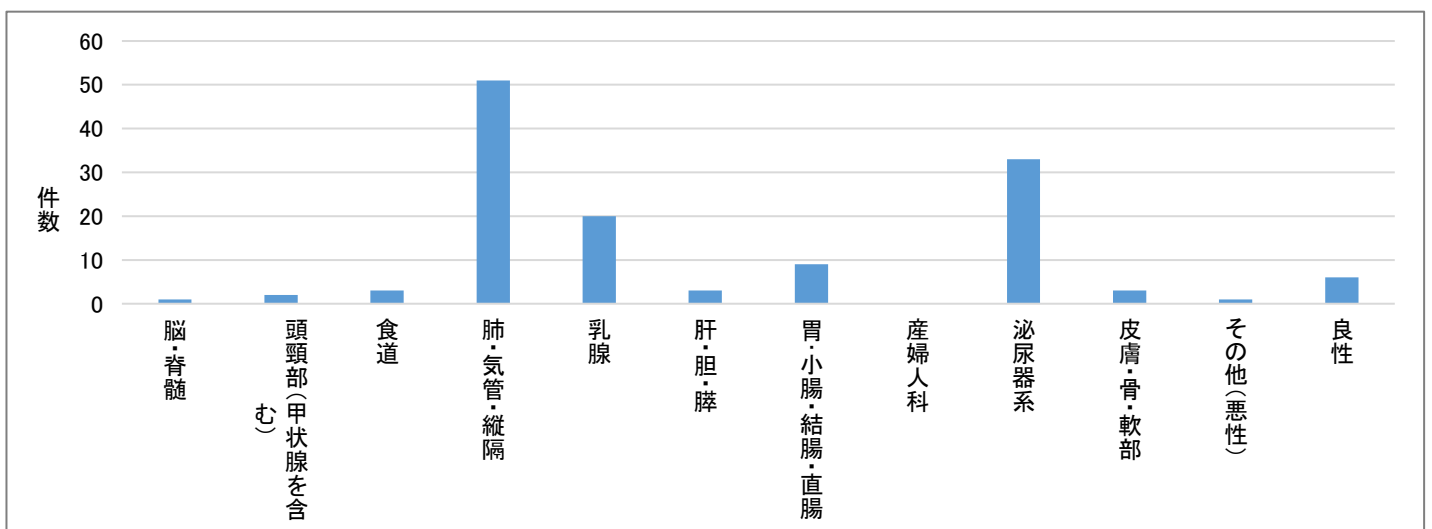
#### (1) 放射線科

	4月	5月	6月	7月	8月	9月	10月	11月	12月	1月	2月	3月	年間
一般撮影	3,730	3,436	3,797	4,037	3,826	3,563	3,686	3,995	4,038	4,002	3,699	4,324	46,133
CT	1,331	1,223	1,435	1,289	1,327	1,294	1,374	1,556	1,461	1,442	1,378	1,504	16,614
MRI	585	518	595	548	551	577	645	630	626	608	583	667	7,133
超音波	372	302	382	418	395	382	403	390	358	327	303	407	4,439
核医学	44	34	47	45	41	41	30	34	42	36	22	34	450
TV	118	86	151	217	135	111	92	103	88	68	74	86	1,329
血管撮影	14	9	13	15	7	13	12	14	20	6	0	24	147
心カテ	0	4	11	7	5	8	11	5	13	10	8	12	94
骨密度	67	66	64	54	66	47	54	59	74	59	57	69	736
放射線治療	175	244	317	103	83	180	271	182	291	233	227	232	2,538
ポータブル	417	461	446	490	549	439	505	551	557	555	610	697	6,277
コピー	474	439	401	397	435	455	464	454	484	435	447	509	5,394
他院紹介	102	86	92	71	82	90	102	106	114	106	84	118	1,153



#### (2) 放射線治療科

	脳・脊髄	頭頸部 (甲状腺を含む)	食道	肺・気管・縦隔	乳腺	肝・胆・膵	胃・小腸・結腸・直腸	産婦人科	泌尿器系	皮膚・骨・軟部	その他(悪性)	良性	総計
	1	2	3	51	20	3	9	0	33	3	1	6	132



## 4 内視鏡部門

その他:食道ファイバースコープ、胃・十二指腸ファイバースコープ・腹腔鏡検査等が含まれる

上部内視鏡検査							総計	
生検	内視鏡的止血術	内視鏡的粘膜下層剥離術・粘膜切除術	食道胃静脈瘤硬化療法・結紮術	超音波内視鏡	経皮内視鏡的胃瘻造設術	上部消化管ステント留置術		その他
282	74	17	11	16	23	21	1,163	1,607

ERCP						総計	
内視鏡的乳頭切開術	内視鏡的経鼻胆道ドレナージ術	内視鏡的経鼻胆嚢ドレナージ術	内視鏡的胆道チューブステント留置術	内視鏡的胆道メタリックステント留置術	内視鏡的膵管ステント留置術		その他
60	31	2	30	14	5	0	142

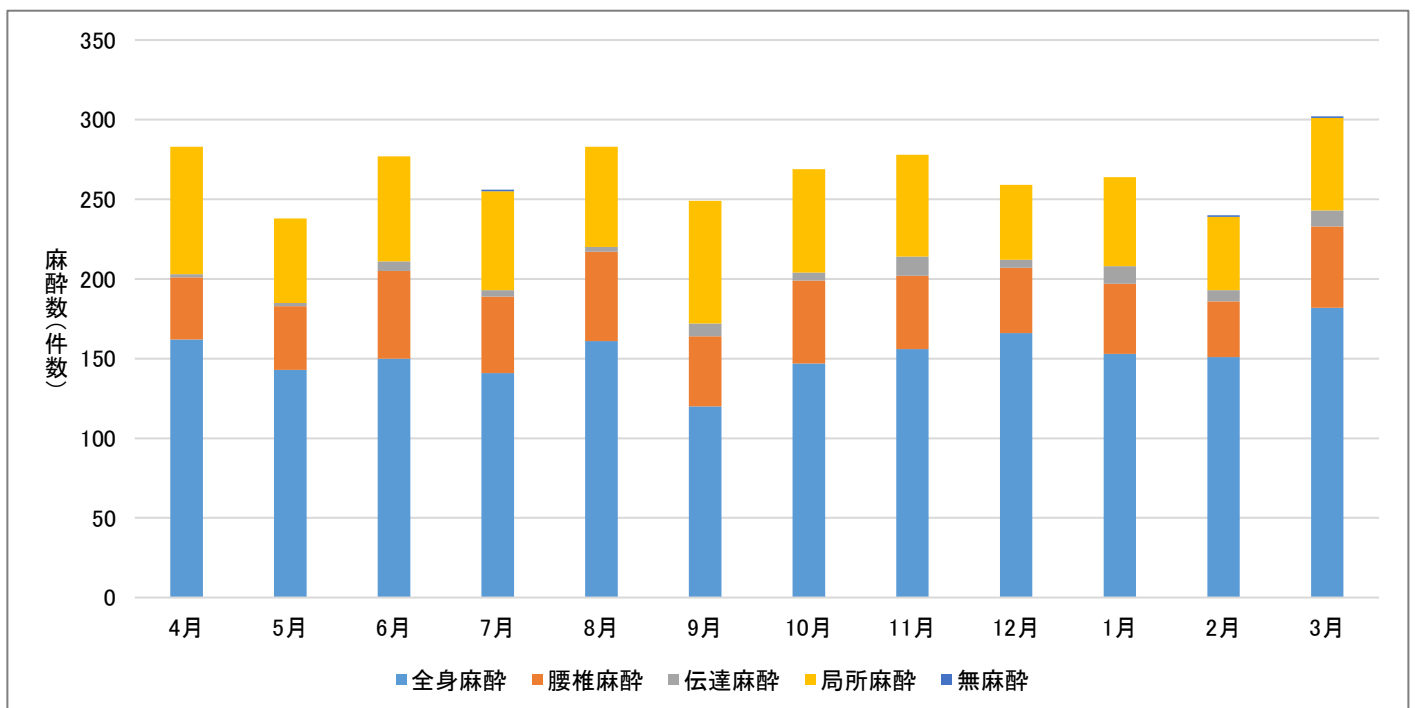
大腸内視鏡					総計	
生検	内視鏡的ポリペクミー術	内視鏡的粘膜切除術	内視鏡的粘膜下層剥離術	大腸ステント留置術		その他
151	276	190	10	14	416	1,057

ラジオ波焼灼療法	肝生検
9	2

## 5 手術部門

### (1) 麻酔件数

2021年度	4月	5月	6月	7月	8月	9月	10月	11月	12月	1月	2月	3月	年間
全身麻酔	162	143	150	141	161	120	147	156	166	153	151	182	1,832
腰椎麻酔	39	40	55	48	56	44	52	46	41	44	35	51	551
伝達麻酔	2	2	6	4	3	8	5	12	5	11	7	10	75
局所麻酔	80	53	66	62	63	77	65	64	47	56	46	58	737
無麻酔	0	0	0	1	0	0	0	0	0	0	1	1	3
計	283	238	277	256	283	249	269	278	259	264	240	302	3,198



## (2) 診療科別手術実績

### ① 外科手術件数

手術名	件数	
乳癌手術	1	
胃癌手術	噴門側胃切除術	1
	幽門側胃切除術	11
	胃全摘	4
	その他の手術	1
胃その他の手術(癌以外)	1	
大腸癌手術	結腸切除術	47
	直腸前方切除術	20
	直腸切断術	1
	その他の手術	5
大腸その他の手術(癌以外)	45	
小腸その他の手術(癌以外)	11	
肝切除術	肝癌	5
	肝癌以外	1
胆膵脾領域手術	膵頭十二指腸切除術	4
	膵体尾部切除術	1
	膵全摘	1
	脾摘出術	1
胆道・胆嚢癌手術	胆嚢悪性腫瘍摘出術	2
胆石症手術	胆嚢摘出術	66
	総胆管切石	0
痔手術	24	
腸閉塞手術	20	
虫垂切除術	35	
鼠径ヘルニア	132	
その他のヘルニア	27	
血管外科手術	大動脈瘤手術	0
	動脈バイパス手術	0
	下肢静脈瘤手術	42
	他の血管外科手術	3
その他	30	
総計	542	

### ② 眼科手術件数

手術名	件数
白内障	90
硝子体	0
緑内障	0
その他内眼手術	0
外眼手術	3
総数	93

### ③ 産婦人科手術件数

手術名	件数
子宮頸部悪性腫瘍手術	5
子宮体部悪性腫瘍手術	3
子宮付属器悪性腫瘍手術	12
総計	20

### ④ 呼吸器外科手術件数

手術名	件数
自然気胸	11
肺癌	12
転移性腫瘍	5
縦隔腫瘍	5
良性肺腫瘍	1
膿胸	2
胸部外傷	0
その他	2
総計	38

### ⑤ 口腔外科手術件数

(手術室、全麻又は局麻)

手術名	件数
歯・歯槽外科手術	208
補綴前外科手術	5
インプラント手術	52
消炎手術	2
良性腫瘍・嚢胞摘出手術	30
唾液腺関連手術	6
上顎洞関連手術	0
顎顔面外傷手術	4
顎矯正手術	29
悪性腫瘍切除手術	5
前癌病変手術	3
再建外科手術	2
その他の手術	1
総計	347

### ⑥ 皮膚科手術件数

手術名	件数	
全層・分層植皮術	19	
皮弁形成術	9	
瘢痕拘縮形成術	1	
デブリードマン	9	
皮膚良性腫瘍摘出術	210	
皮膚悪性腫瘍摘出術	扁平上皮癌	17
	基底細胞癌	18
	悪性黒色腫	2
	その他の悪性腫瘍	7
リンパ節摘出・郭清	3	
眼瞼下垂・内反形成術	29	
その他	28	
総計	352	

⑦ 整形外科手術件数

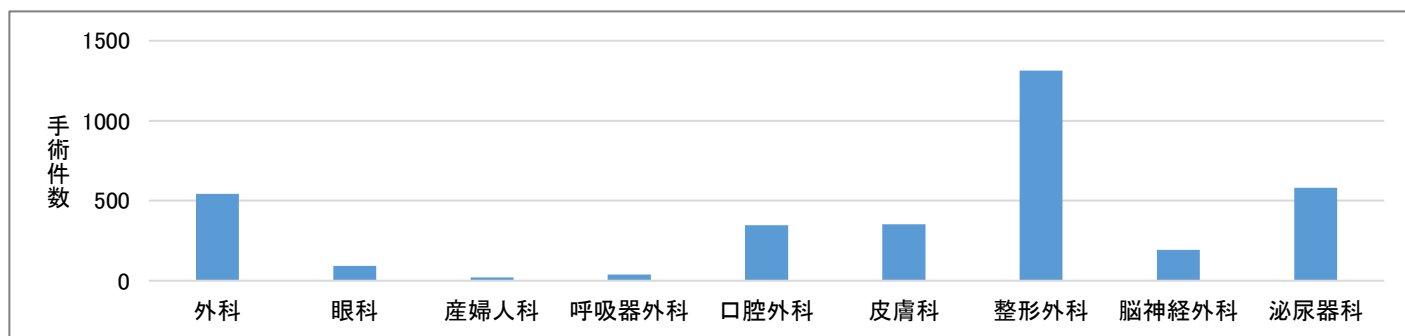
手術名		件数
脊椎前方固定術	頸椎	6
	腰椎	8
脊椎後方固定術	頸椎	3
	胸椎	32
	腰椎	69
椎弓切除術・形成術	頸椎	31
	胸椎	9
	腰椎	38
ヘルニア摘出術	腰椎	36
観血的整復固定術 (創外固定)	肩関節・鎖骨	63
	上腕・肘・前腕	39
	手関節・手・手指	179
	骨盤・股関節	123
	大腿・膝・下腿	41
	足関節・足・足趾	41
抜釘術		130
偽関節手術		4
人工骨頭置換術	股関節	94
	その他	2
人工関節置換術	股関節	20
	膝関節	30
	その他	5
持続灌流術(骨髄炎・感染症)		2
筋・腱縫合術、腱剥離術	アキレス腱	8
	手・指	15
	その他	1
関節鏡検査・手術		56
半月板・滑膜切除術 (関節鏡)	膝関節	23
靭帯縫合術・再建術	膝関節	12
	その他	6
腱鞘切開術		45
末梢神経手術		35
神経・血管縫合術		1
断端形成術・切断術		14
腱板修復術・前肩峰形成術		17
関節形成術		3
骨切り術	その他	2
関節固定術		3
関節授動術		6
骨・軟部腫瘍手術		21
異物除去術・デブリメント		31
その他		10
総計		1,314

⑧ 脳神経外科手術件数

手術名	件数
脳腫瘍摘出術	9
脳動脈瘤クリッピング術	5
脳血管内手術	48
脳動静脈奇形摘出術	0
神経血管減圧術	0
脳出血開頭血腫除去術	14
脳出血定位血腫除去術	0
急性硬膜外血腫除去術	1
急性硬膜下血腫除去術	3
慢性硬膜下血腫穿頭ドレナージ術	82
水頭症手術	15
頭蓋形成術	2
外減圧術	0
脳血管再建術(バイパス、CEA)	1
神経内視鏡手術	0
その他	13
総計	193

⑨ 泌尿器科手術件数

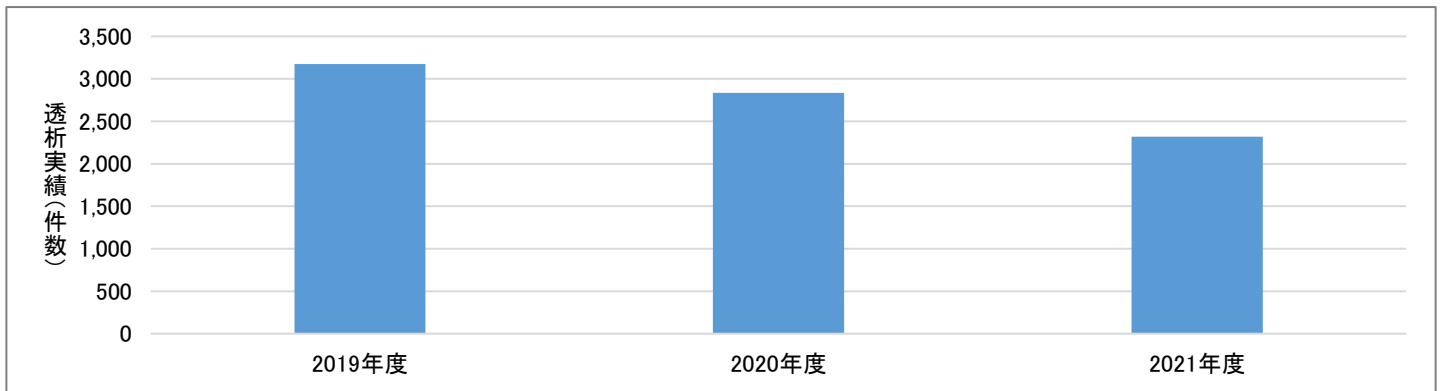
手術名		件数
尿路結石症	体外衝撃波治療	166
	経尿道的手術	63
	経皮的手術	2
	経尿道的手術	22
前立腺肥大症	経尿道的切除術	9
	経尿道的レーザー核出術	22
前立腺癌	腹腔鏡下前立腺全摘除術	17
膀胱癌	経尿道的切除術	101
	膀胱全摘術	6
腎盂・尿管癌	開腹腎尿管全摘除術	0
	腹腔鏡下腎尿管全摘除術	7
腎細胞癌 その他腎疾患	開腹腎摘除術	3
	腹腔鏡下腎摘除術	7
	腹腔鏡下腎部分切除術	3
副腎腫瘍	腹腔鏡下副腎摘除術	0
前立腺生検		152
総計		580



## 6 血液浄化センター

患者監視装置:2019年度:45台、2020年度・2021年度:20台

	4月	5月	6月	7月	8月	9月	10月	11月	12月	1月	2月	3月	年間
2019年度	270	275	260	324	282	247	259	274	292	253	215	222	3,173
2020年度	250	269	243	261	252	224	239	257	208	219	191	223	2,836
2021年度	197	192	254	260	189	200	177	163	178	168	170	172	2,320



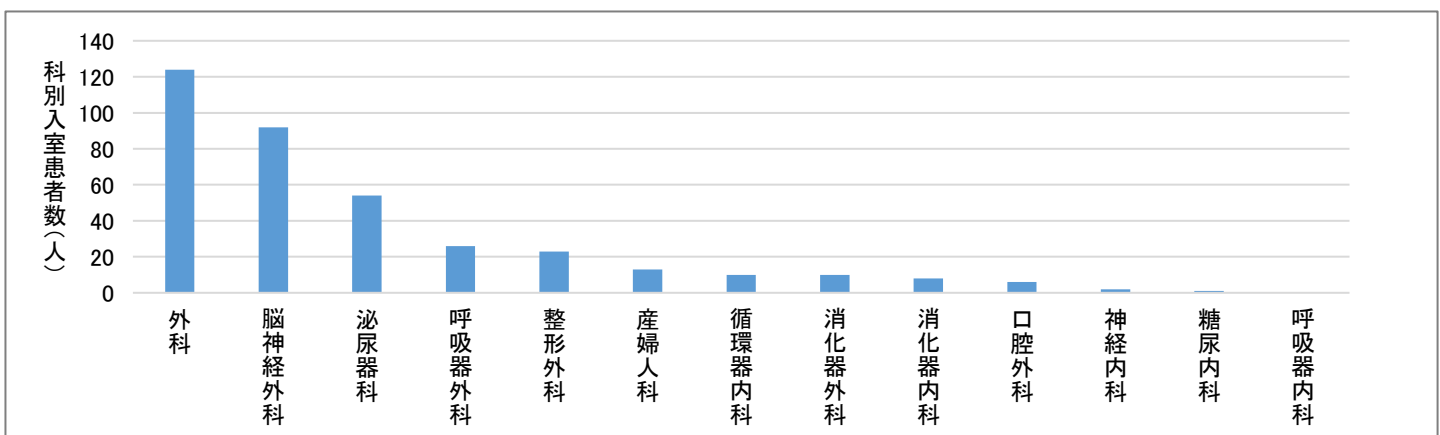
## 7 集中治療室

### (1) 集中治療室実績

	4月	5月	6月	7月	8月	9月	10月	11月	12月	1月	2月	3月	年間
入室患者数	35	39	32	37	30	3	31	31	30	36	29	36	369
退室患者数	36	36	33	38	29	5	31	26	33	36	27	39	369
延入院患者数	67	93	76	76	63	4	62	98	98	77	86	84	884
平均在室日数	1.9	2.5	2.3	2.0	2.1	1.0	2.0	3.4	3.1	2.1	3.1	2.2	2.2
看護必要度	98.5	98.9	98.7	98.7	100	100	98.4	100	97.9	97.4	100	98.8	98.9
病床利用率	37.2	50	42.2	40.9	33.9	2.2	33.3	54.4	52.7	41.4	51.2	45.2	40.4

### (2) 診療科別集中治療室入室

	4月	5月	6月	7月	8月	9月	10月	11月	12月	1月	2月	3月	年間
外科	10	14	13	13	12	1	10	11	9	11	9	11	124
脳神経外科	9	6	7	12	6	1	6	10	11	9	7	8	92
泌尿器科	3	7	4	9	4	1	4	4	4	5	5	4	54
呼吸器外科	6	4	2	1	1	0	5	2	1	0	1	3	26
整形外科	2	3	3	0	2	0	2	1	2	3	2	3	23
産婦人科	3	1	0	0	1	0	0	0	1	3	1	3	13
循環器内科	0	0	1	0	0	0	3	0	1	2	1	2	10
消化器外科	0	2	0	1	1	0	1	3	0	0	1	1	10
消化器内科	1	1	1	1	1	0	0	0	0	2	1	0	8
口腔外科	0	1	1	0	1	0	0	0	1	1	0	1	6
神経内科	1	0	0	0	1	0	0	0	0	0	0	0	2
糖尿内科	0	0	0	0	0	0	0	0	0	0	1	0	1
呼吸器内科	0	0	0	0	0	0	0	0	0	0	0	0	0
計	35	39	32	37	30	3	31	31	30	36	29	36	369



## 8 クリニカル・パス

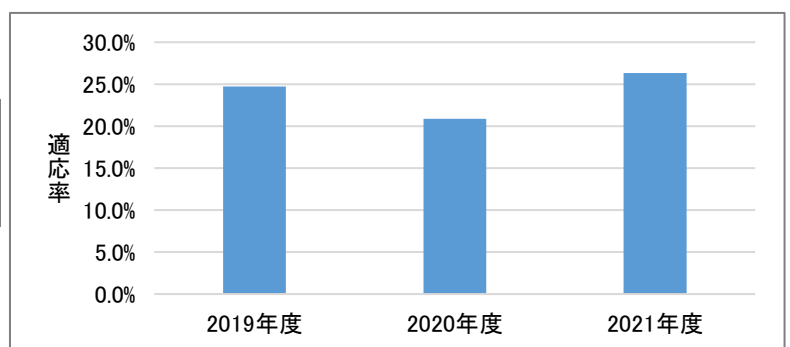
### (1) クリニカル・パス一覧

<b>外科</b>
①《経口補水・術前点滴なし》鼠径ヘルニア(局所麻酔)
②《経口補水・術前点滴なし》鼠径ヘルニア(腰椎麻酔)
③《経口補水・術前点滴なし》鼠径ヘルニア(全身麻酔)
④《経口補水・術前点滴なし》鼠径ヘルニア(腹腔鏡下)
⑤《経口補水・術前点滴なし》腹腔鏡下胆嚢摘出術
⑥《経口補水・術前点滴なし》腹腔鏡補助下結腸切除術
⑦開腹結腸切除術【紙パス】
⑧開腹幽門側胃切除術【紙パス】
⑨腹腔鏡補助下結腸切除術【紙パス】
⑦鼠径ヘルニア(腰椎麻酔)
⑧鼠径ヘルニア(全身麻酔用)
⑨腹腔鏡下胆嚢摘出術
⑩腹腔鏡補助下S状・直腸切除術、経口補水(術前点滴無)
⑪内痔核ジオン注
⑫《経口補水(術前点滴無)》腹腔鏡補助下胃切除
<b>呼吸器内科</b>
気管支鏡検査【紙パス】
<b>整形外科</b>
①脊髄造影(ミエログラフィー)(頸椎)
②脊髄造影(ミエログラフィー)(腰椎)
③膝関節鏡下半月板切除術【紙パス】
④橈骨遠位端骨折
<b>消化器内科</b>
①肝動脈塞栓術(TAE)
②ラジオ波焼灼療法(RFA)
③内視鏡的粘膜下層剥離術(上部ESD)
④内視鏡的粘膜下層剥離術(下部ESD)
<b>小児科</b>
①成長ホルモン分泌刺激試験(グルカゴン、アルギニン)
②成長ホルモン分泌刺激試験(クロニジン)
③川崎病【紙パス】

<b>泌尿器科</b>
①経尿道の前立腺切除術(TUR-P)
②経尿道の膀胱腫瘍切除術(TUR-BT)
③前立腺針生検法
④経尿道のレーザー前立腺切除術(HoLEP)
⑤腹腔鏡下前立腺全摘術(LRP)
⑥腎摘除去術(LRN)
⑦経尿道の結石除去術(TUL)
<b>口腔外科</b>
①下顎枝矢状分割術
②舌部分切除術
③正中過剰埋伏歯抜歯術
④抜歯術・嚢胞摘出手術(1泊2日)
⑤抜歯術・嚢胞摘出手術(2泊3日)
⑥抜歯術・嚢胞摘出手術(3泊4日)
⑦抜歯術・嚢胞摘出手術(5泊6日)
<b>産婦人科</b>
①経腔分娩【紙パス】
②帝王切開【紙パス】
③子宮内容除去術【紙パス】
<b>循環器内科</b>
①CAG【紙パス】
②PCI【紙パス】
③PPI【紙パス】
④ペースメーカー埋込術【紙パス】
⑤ペースメーカー埋込術(糖尿病用)【紙パス】
<b>脳神経外科</b>
①慢性硬膜下血腫
②脳血管造影(腕)
③脳血管造影(鼠径)
<b>眼科</b>
白内障

### (2) クリニカル・パス適応率

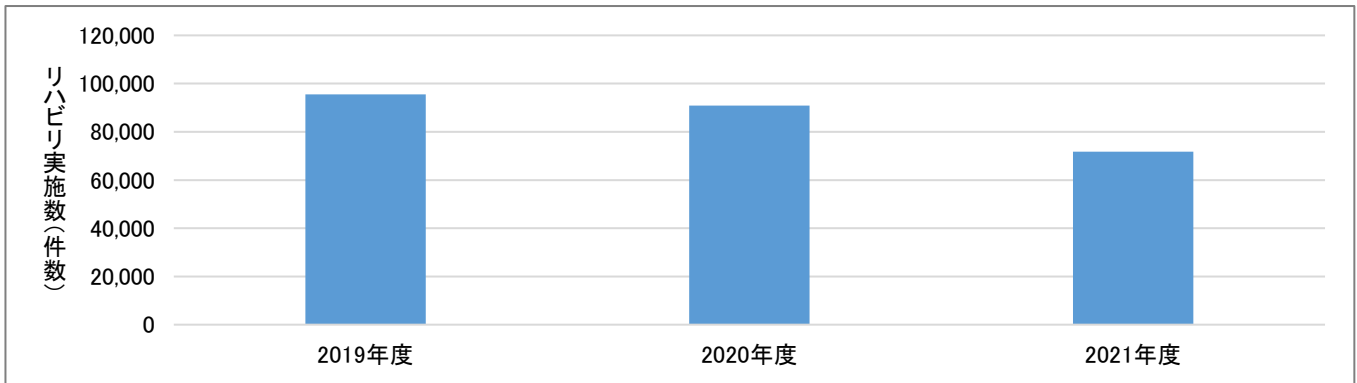
	使用数	入院患者数	適応率
2019年度	1,719	6,948	24.7%
2020年度	1,141	5,468	20.9%
2021年度	1,625	6,176	26.3%



## 9 リハビリ部門

### (1) リハビリテーション実績(件数)

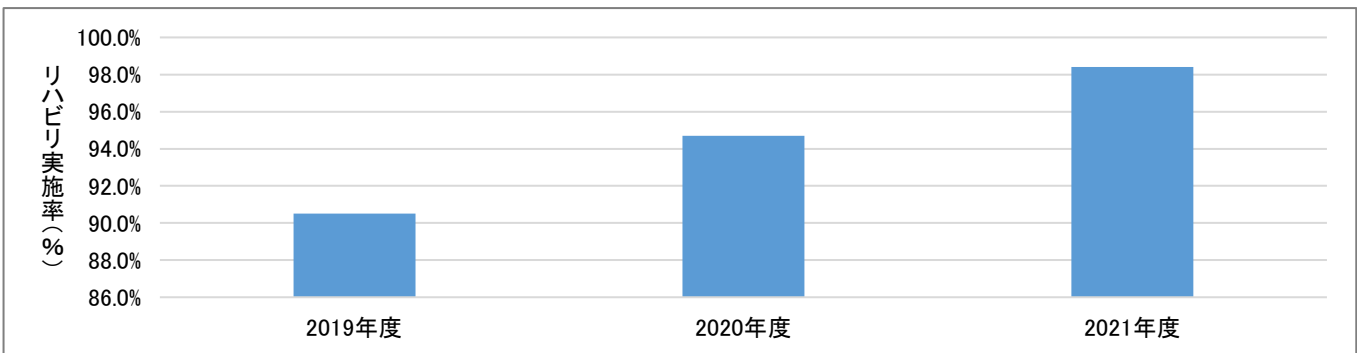
	理学療法	作業療法	言語聴覚療法	総数
2019年度	49,672	28,771	17,070	95,513
2020年度	43,924	28,002	18,995	90,921
2021年度	37,708	19,902	14,094	71,704
計	131,304	76,675	50,159	258,138



### (2) 脳梗塞入院リハビリ実施率

急性脳梗塞症例数: 1週間以上入院した急性脳梗塞症例数  
 リハビリ実施症例数: 入院7日目までのリハビリ実施症例数

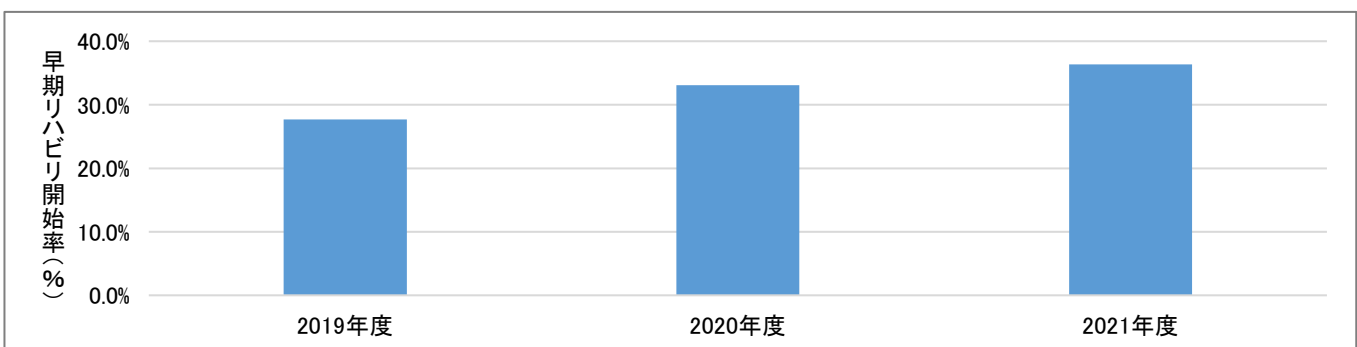
	リハビリ実施症例数	急性脳梗塞症例数	実施率
2019年度	143	158	90.5%
2020年度	143	151	94.7%
2021年度	185	188	98.4%



### (3) 早期リハビリ開始率

リハビリ実施症例数: 手術当日から数えて4日以内に疾患別リハビリテーション料を算定した症例数

	リハビリ実施症例数	手術実施症例数	開始率
2019年度	300	1,084	27.7%
2020年度	301	910	33.1%
2021年度	274	754	36.3%



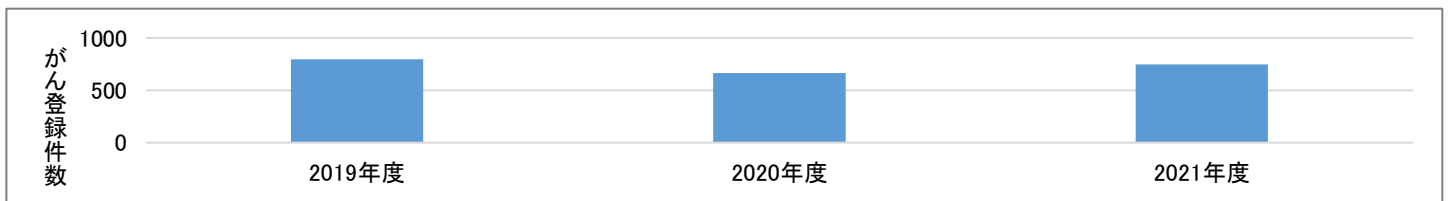


# 10 がん治療

## (1) がん登録件数

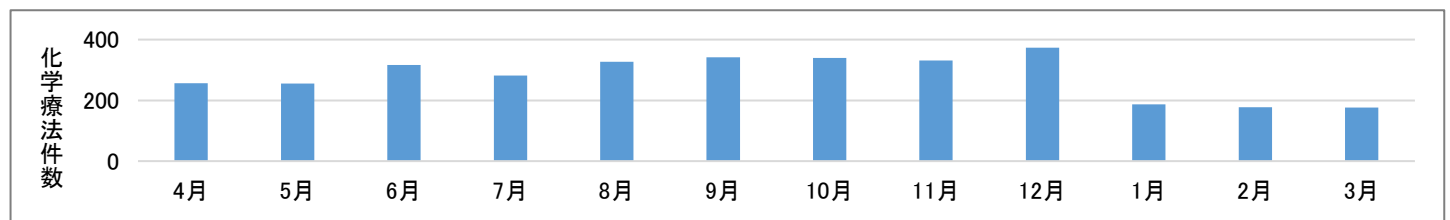
	悪性軟部腫瘍	脊髄	悪性リンパ腫	造血器	皮膚	頭頸部	食道	胃	結腸	直腸	胆道	肝	膵
2019年度	1	1	12	2	52	15	10	69	88	37	14	32	33
2020年度	0	0	11	3	41	7	9	50	89	34	11	30	28
2021年度	2	1	10	0	37	15	15	55	85	33	21	22	32
計	3	2	33	5	130	37	34	174	262	104	46	84	93

	脳	肺	胸膜	膀胱	腎	前立腺	精巣	乳腺	卵巣	子宮頸部	子宮体部	外陰	その他	総計
2019年度	25	78	1	74	22	147	1	20	10	23	14	2	14	797
2020年度	24	66	0	63	27	98	3	26	9	15	7	1	12	664
2021年度	24	86	1	76	22	117	2	41	12	8	10	2	19	748
計	73	230	2	213	71	362	6	87	31	46	31	5	45	2,209



## (2) がん化学療法実績

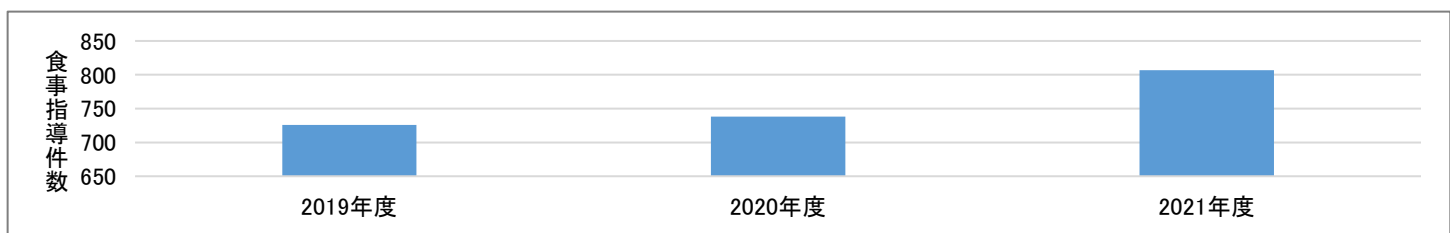
	4月	5月	6月	7月	8月	9月	10月	11月	12月	1月	2月	3月	総計
件数	256	255	316	282	327	342	340	331	373	187	177	176	3,362



# 11 栄養部門

## (1) 栄養食事指導数

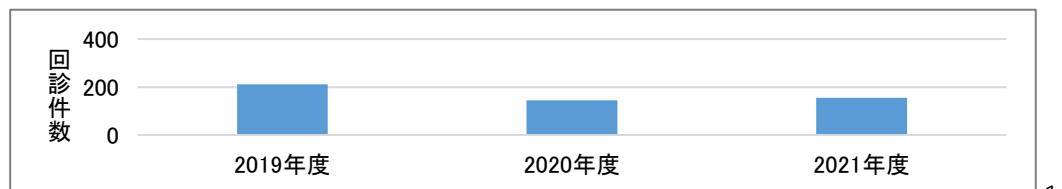
	糖尿病・肥満	塩分制限	透析・腎不全・その他腎症	脂質異常症	炎症性腸疾患(低残渣)	術後食	肝炎・肝硬変・膵炎	がん	低栄養	その他	総計
2019年度	341	124	101	17	2	49	27	8	12	45	726
2020年度	571	5	20	26	9	37	19	11	10	30	738
2021年度	592	47	21	33	3	19	32	8	24	28	807
計	1504	176	142	76	14	105	78	27	46	103	2,271



## (2) NST回診実績

NST (Nutrition Support Team): 最適な栄養管理を提供するための栄養サポートチーム

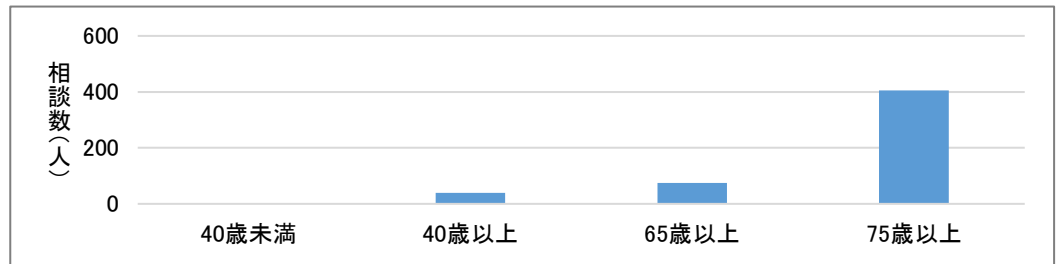
	回診患者数	回診件数
2019年度	36	211
2020年度	31	145
2021年度	31	155



## 12 認知症疾患医療センター部門

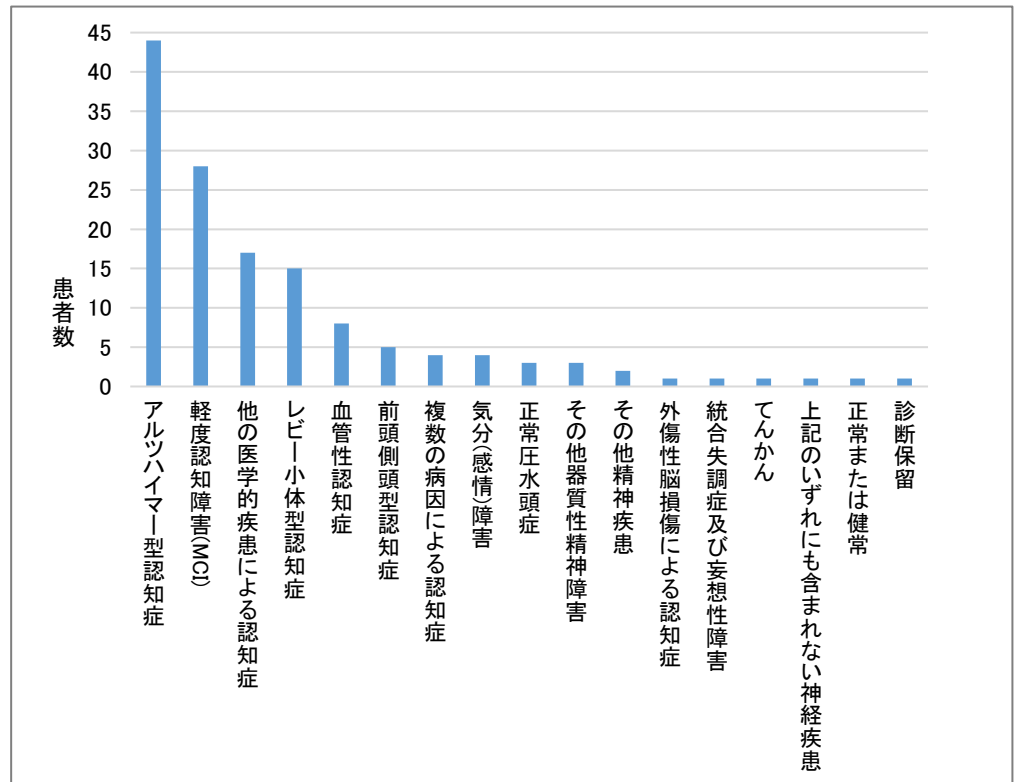
### (1) 年齢別専門医療相談数

診断名	患者数
40歳未満	1
40歳以上	39
65歳以上	75
75歳以上	405
計	520



### (2) 鑑別診断名別患者数

診断名	患者数
アルツハイマー型認知症	44
軽度認知障害(MCI)	28
他の医学的疾患による認知症	17
レビー小体型認知症	15
血管性認知症	8
前頭側頭型認知症	5
複数の病因による認知症	4
気分(感情)障害	4
正常圧水頭症	3
その他器質性精神障害	3
その他精神疾患	2
外傷性脳損傷による認知症	1
統合失調症及び妄想性障害	1
てんかん	1
上記のいずれにも含まれない神経疾患	1
正常または健常	1
診断保留	1

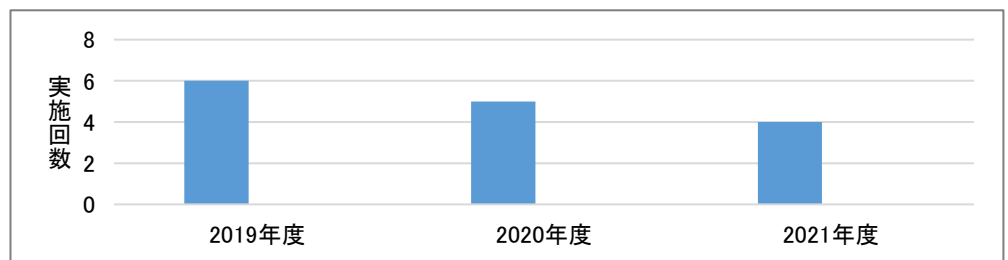


## 13 地域支援室部門

### (1) CPC病診連携カンファレンス実績

CPC: 臨床病理カンファレンス

CPC実施回数	
2019年度	6
2020年度	5
2021年度	4



### (2) 地域連携パス実績

地域連携パス: 急性期病院から回復期病院を経て、早期に自宅に帰れるような診療計画を作成し、治療を受ける地域の医療機関で共有し利用するもの

	地域連携パス 使用件数
2019年度	49
2020年度	43
2021年度	38

