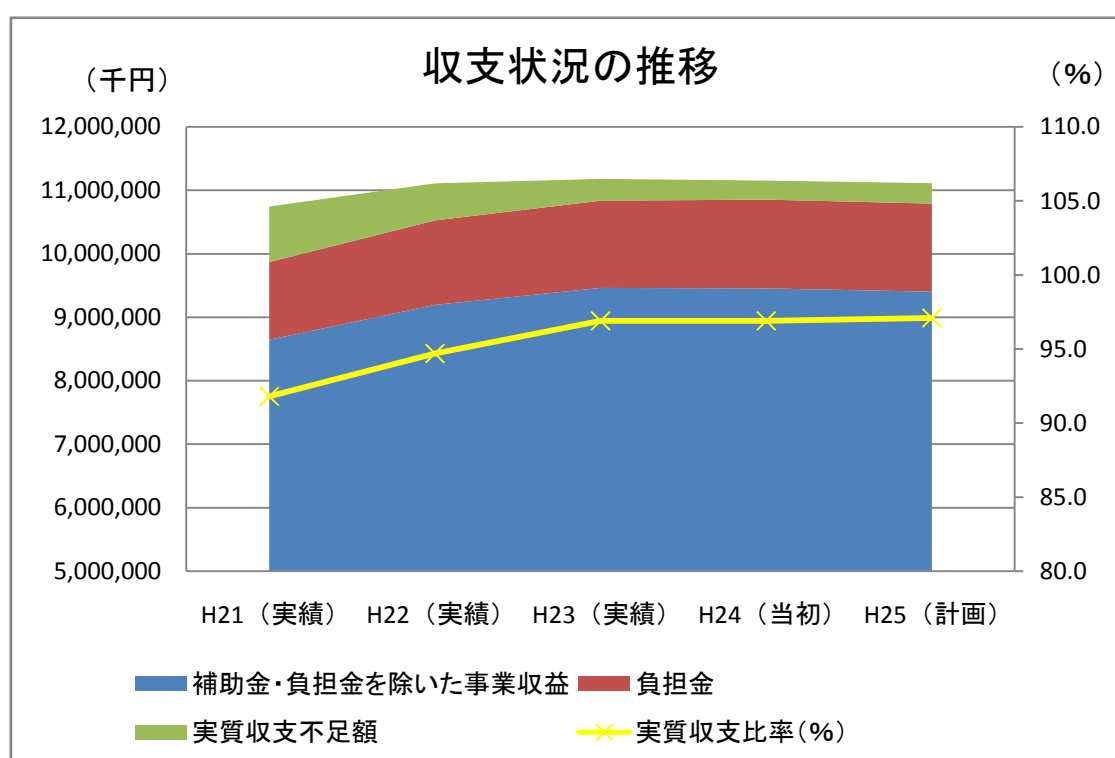


収支状況推移

(単位:千円)

	H21(実績)	H22(実績)	H23(実績)	H24(当初)	H25(計画)
事業支出	10,743,693	11,109,581	11,179,531	11,153,400	11,111,857
補助金・負担金を除いた事業収益	8,645,004	9,194,243	9,461,785	9,453,862	9,403,000
負担金	1,223,347	1,331,200	1,374,043	1,399,538	1,387,000
実質収支不足額	875,342	584,138	343,703	300,000	321,857
実質収支比率(%)	91.8	94.7	96.9	96.9	97.1

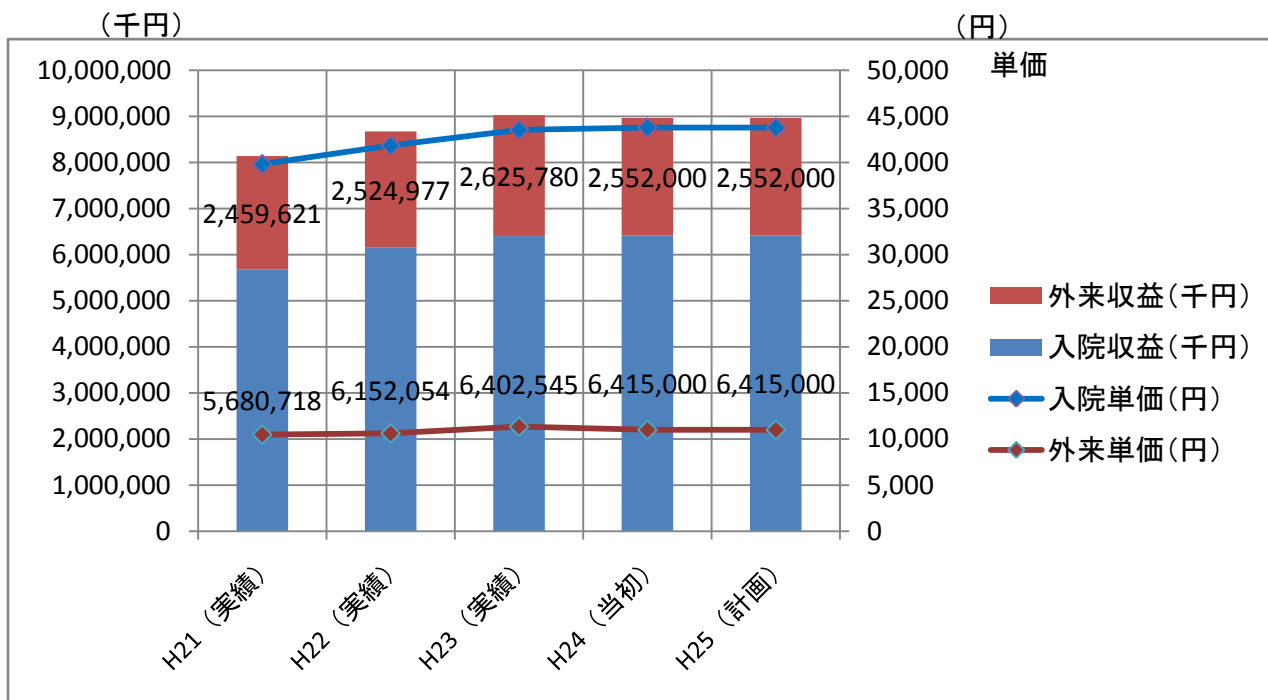


※実質収支比率=(経常収益-赤字補填補助金)÷経常費用

診療収入推移

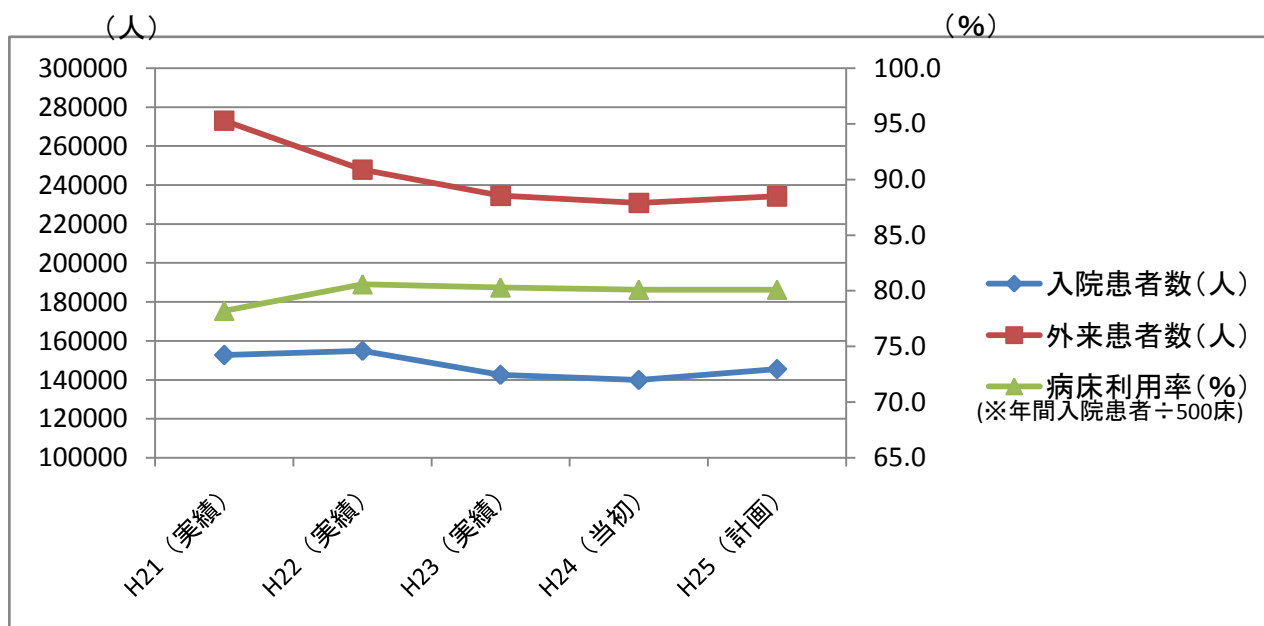
(単位:千円)

	H21(実績)	H22(実績)	H23(実績)	H24(当初)	H25(計画)
入院収益(千円)	5,680,718	6,152,054	6,402,545	6,415,000	6,415,000
外来収益(千円)	2,459,621	2,524,977	2,625,780	2,552,000	2,552,000
合計	8,140,339	8,677,031	9,028,325	8,967,000	8,967,000
入院単価(円)	39,816	41,844	43,548	43,800	43,800
外来単価(円)	10,489	10,612	11,353	11,000	11,000



患者数推移

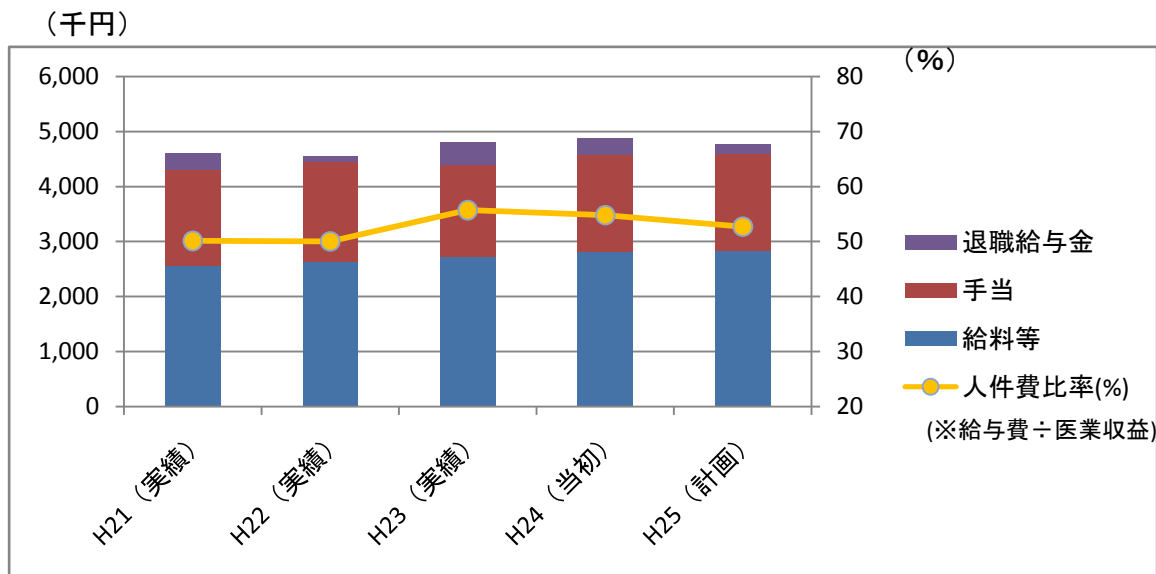
	H21(実績)	H22(実績)	H23(実績)	H24(当初)	H25(計画)
入院患者数(人)	142,674	147,025	147,024	146,300	146,300
外来患者数(人)	234,485	237,928	231,277	232,000	232,000
病床利用率(%)	78.2	80.6	80.3	80.1	80.1



給与費推移

(単位:千円)

	H21(実績)	H22(実績)	H23(実績)	H24(当初)	H25(計画)
給料等	2,719,492	2,835,168	2,839,891	2,767,920	2,768,000
手当	1,839,919	1,944,588	2,026,009	2,136,602	2,137,000
退職給与金	398,300	349,507	238,046	111,300	100,000
合計	4,957,711	5,129,263	5,103,946	5,015,822	5,005,000
人件費比率(%)	55.7	54.2	51.9	51.1	51.0

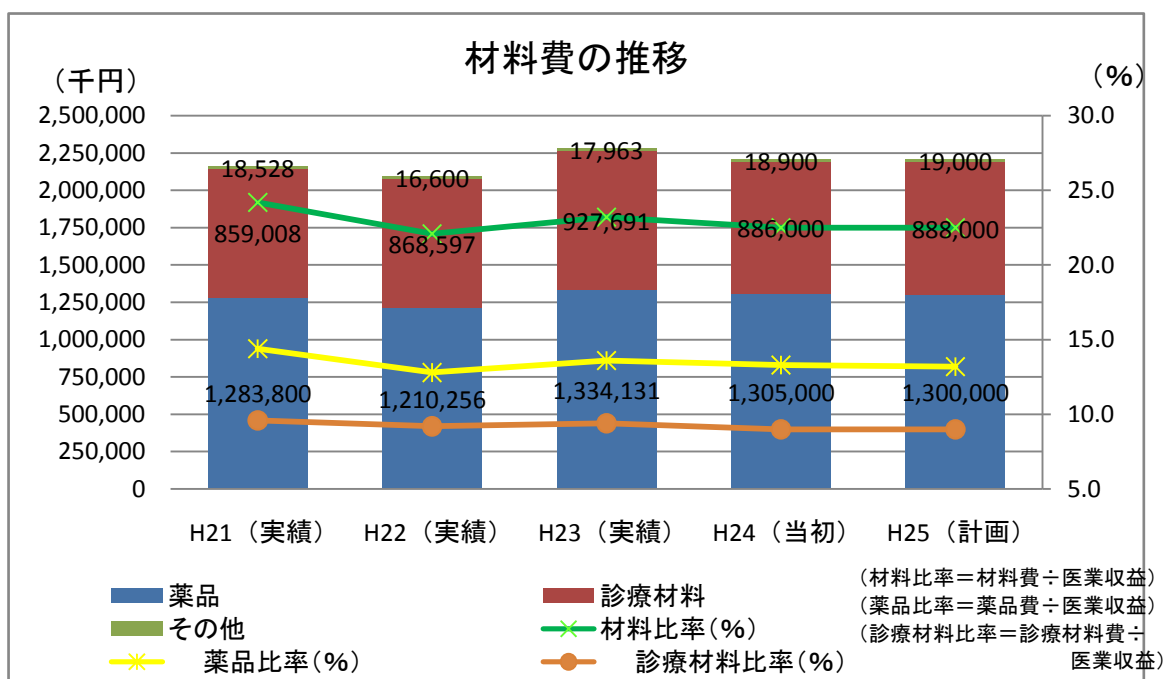


材料費推移

(単位:千円)

	H21(実績)	H22(実績)	H23(実績)	H24(当初)	H25(計画)
薬品	1,283,800	1,210,256	1,334,131	1,305,000	1,300,000
診療材料	859,008	868,597	927,691	886,000	888,000
その他	18,528	16,600	17,963	18,900	19,000
材料費合計	2,161,336	2,095,453	2,279,785	2,209,900	2,207,000

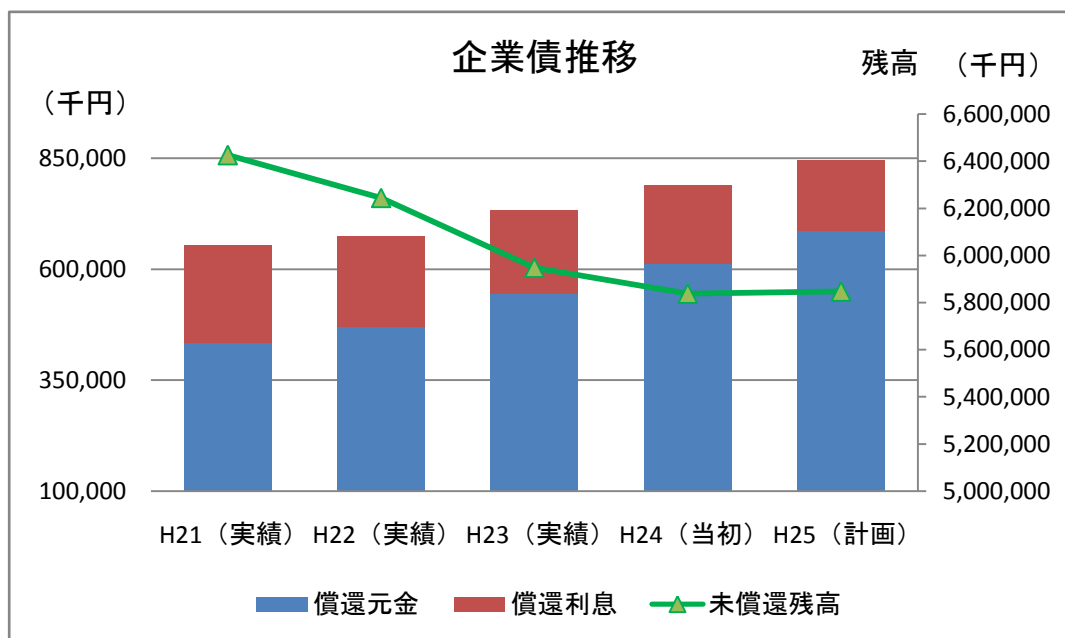
材料比率(%)	24.2	22.1	23.2	22.5	22.5
薬品比率(%)	14.4	12.8	13.6	13.3	13.2
診療材料比率(%)	9.6	9.2	9.4	9.0	9.0



企業債推移

(単位:千円)

	H21(実績)	H22(実績)	H23(実績)	H24(当初)	H25(計画)
償還元金	434,954	471,000	545,774	613,310	686,304
償還利息	219,786	203,796	187,985	176,359	158,522
未償還残高	6,425,235	6,244,234	5,948,461	5,838,451	5,847,148



紹介・逆紹介率

(単位:%)

	H21(実績)	H22(実績)	H23(実績)	H24(計画)	H25(計画)
紹介率	50.1	40.4	42.4	43.0	43.0
逆紹介率	36.1	65.4	77.3	76.0	76.0

